

KARIBAN

K506

Camisa piloto de senhora de manga comprida

- Look elegante e corporate.
- Tratamento Easy Care para um tratamento fácil.
- Ideal para um uso profissional.

65% poliéster/35% algodão popeline. Tratamento fácil (Easy Care). Botões à cor. 2 bolsos frontais com pala, um deles com espaço para caneta no lado esquerdo. Aba com botão nos ombros para aplicação dos galões (galões não incluídos). Punhos reguláveis.

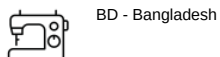


Informações complementares


Logística



País de origem



Código aduaneiro



Também existe em versão



K505

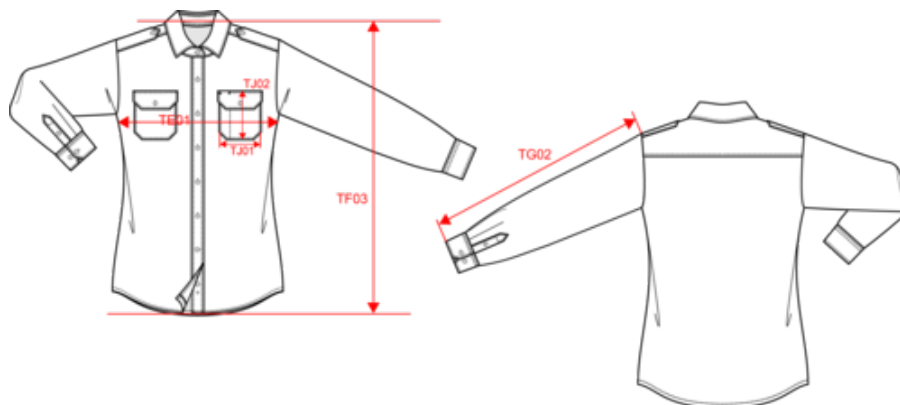


KARIBAN

K506

Camisa piloto de senhora de manga comprida

Dimensão



Measurements in cm	S	M	L	XL	XXL
TE01 - 1/2 chest width at 1.5cm below armhole	47.50	50.50	53.50	56.50	59.50
TF01 - Total height from HSP	65.00	67.00	69.00	71.00	73.00
TG02 - Long sleeve length	61.00	62.00	63.00	64.00	65.00
TJ01 - Chest patched pocket(s) top width	10.00	10.00	11.00	11.00	12.00
TJ02 - Chest patched pocket(s) height at highest point	11.00	11.00	12.00	12.00	13.00

KARIBAN

K506

Camisa piloto de senhora de manga comprida

Informações das cores



Black

RVB : 35,35,37
Pantone C : Black
Pantone TCX : 19-4004TCX



Sky Blue

RVB : 136,169,206
Pantone C : 5425C
Pantone TCX : 14-4121TCX



White

RVB : 236,236,252
Pantone C : White
Pantone TCX : 11-0601TCX

Logística



1



12

Sizes	Width (cm)	Height (cm)	Length (cm)	Net weight (kg)	Gross weight (kg)	Pieces/Box	Pieces/Bundle
S	38.00	20.00	54.00	2.80000	3.90000	12	0
M	38.00	20.00	54.00	3.00000	4.10000	12	0
L	38.00	20.00	54.00	3.10000	4.20000	12	0
XL	38.00	20.00	54.00	3.20000	4.30000	12	0
XXL	38.00	20.00	54.00	3.40000	4.50000	12	0